

2005 / 2006

NORDHEM[®] handdukstorkar

ÅTERFÖRSÄLJARE:

Ring oss på tel. 031 – 23 25 27 för besked om närmaste återförsäljare.

LLR Communication AB, Göteborg



Huvudkontor / Lager

NORDHEM[®]

Huvudkontor / Lager:
Nordhem Värme HB,
Utängarna 26,
SE-417 48 Göteborg

Tel. 031 – 23 25 27
Fax. 031 – 55 55 79



NORDHEM®

Estetisk, praktisk och stilfull.

En handdukstork från NORDHEM i elegant och tidlös design fulländar upplevelsen i badrummet, gäst-toaletten, entrén, köket eller tvättstugan. En skön värmekälla som samtidigt ger behagligt varma handdukar.

NORDHEM handdukstorkar är av hög kvalitet och specialkonstruerade för att fördela värmen jämnt över hela ytan – precis som traditionella radiatorer. De ger inte bara snabb och effektiv torkning av handdukarna utan även uppvärmning av hela rummet.

NORDHEM finns i flera olika storlekar och versioner; för centralvärme, varmvattencirkulation, kombidrift (centralvärme och elanslutning) eller endast elanslutning.



SOFIERO finns i vitt och krom från 1 376 kr. Se sidan 11.



SOFIERO

SOFIERO är en handdukstork i lyxmodell. Den enkla och stilfulla konstruktionen är praktisk och utrymmesbesparande och pryder sin plats i varje badrum, kök eller tvättstuga. Elegant och tidlös – SOFIERO kommer att främja ditt personliga välbefinnande i många år framöver. Ett populärt val.

*Nordhems
handdukstorkar
fulländar
upplevelsen i ditt
badrum.*



BORGHOLM

BORGHOLM är konstruerad med mjukt böjda linjer som kombinerar en elegant och raffinerad design med ytterligare plats för handdukar. De stilfulla vertikala rören har vackert rundade kanter som går snabbt och lätt att rengöra. Estetisk utformning, praktisk och med en design som säkerställer njutning i många år framöver. Ett attraktivt val.

*Estetisk, praktisk
och stilfull.
En värmekälla för
behagligt
varma handdukar.*

BORGHOLM finns i vitt och krom från 2 623 kr. Se sidan 12.



DROTTNINGHOLM finns i krom och satin från 6 615 kr. Se sidan 13.

DROTTNINGHOLM

DROTTNINGHOLMS kombination av estetik och funktion skapar en harmonisk atmosfär i varje badrum. Det högpolerade kromet ger de böjda runda rören en vacker ljuseffekt. Denna handdukstork ger dig mycket extra. Värme, komfort och individualitet går hand i hand och gör DROTTNINGHOLM till det ultimata valet.



Anslutning med denna ventil (art. nr DK2) är ett alternativ för elegans och praktiskhet.



Tillbehör och ventiler.
Se sidan 15.

*Dom svagt välvda
rören förmedlar
en mjuk
lyxig framtning.*

SOLLIDEN

SOLLIDEN har en enkel och tidlös design med vikten lagd på estetik. Konstruktionen av eleganta vågräta och lodräta rör i borstat rostfritt stål ger ett raffinerat uttryck. I krom skapar det högblanka utseendet en spännande lyster till varje badrum eller gästtoalett. Handdukstorken SOLLIDEN är vackert avslutad i toppen – inga synliga avluftningsventiler. Det fulländar på ett smakfullt vis helhetsintrycket. Estetiskt, praktiskt och stilfullt.

Dom rena linjerna fulländar upplevelsen i det moderna badrummet.



SOLLIDEN finns i krom och rostfritt från 3 600 kr. Se sidan 13.



LÄCKÖ finns i krom och rostfritt från 5 253 kr. Se sidan 14.

LÄCKÖ

LÄCKÖ har lätt böjda former som ger handdukstorken ytterligare en dimension. Samtidigt skapas bättre åtkomst och mer plats för handdukarna. I borstat rostfritt stål förmedlar denna handdukstork en lyxig känsla till varje badrum. I krom förstärker den högblanka ytan de spännande reflektionerna. LÄCKÖ är vackert avslutad i toppen – inga synliga avluftningsventiler. Det fulländar på ett smakfullt vis helhetsintrycket. Estetiskt, praktiskt och stilfullt.

Den lätt böjda formen blir som ett smycke i badrummet.



EXEMPEL PÅ OLIKA INSTALLATIONSMÖJLIGHETER


FÖR CENTRALVÄRME/RADIATORKRETS



Handdukstork LÄCKÖ i krom (LKC0860)
+ kromad NH-ventil (NK1).

NORDHEMS handdukstorkar kan anslutas till husets centrala värmesystem med en designad NH-ventil. Förkromade med handrätt för enkel värmereglering eller termostatiska. Är förinställd för 2-rörssystem men kan enkelt ändras till 1-rörssystem. Idealisk när man skall byta ut ett befintligt element mot en handdukstork då rören oftast kommer från golvet med 40 mm avstånd. Finns även i borstat utförande.

FÖR CENTRALVÄRME/RADIATORKRETS



Handdukstork LÄCKÖ i krom (LKC0860)
+ VBB-ventil (VK1).

NORDHEMS handdukstorkar kan även anslutas till husets centrala värmesystem med en VBB-ventil. Handrätt för enkel värmereglering. Är förinställd för 2-rörssystem men kan enkelt ändras till 1-rörssystem. Idealisk när man skall byta ut ett befintligt element mot en handdukstork då rören oftast kommer från golvet med 40 mm avstånd.

FÖR CENTRALVÄRME/RADIATORKRETS



Handdukstork LÄCKÖ i krom (LKC0860)
+ ventil-set rak (VK6). Infällda bilden visar
ventil-set vinkel (VK7).

Matchande ventiler fulländar stilen. Finns vinklade och raka. Vinklade för rör från vägg och raka för utanpåliggande rör. Finns både förkromade och borstade. Ventil-set består av 1 st. inflöde och 1 st. utflöde.

FÖR CENTRALVÄRME/RADIATORKRETS



Handdukstork LÄCKÖ i krom (LKC0860)
+ ventil-set rak med kromad termostat (VK11).

Matchande ventiler fulländar stilen. Finns vinklade och raka. Vinklade för rör från vägg och raka för utanpåliggande rör. Vi rekommenderar termostat när handduktorken är enda värmekällan i rummet. Ventil-set består av 1 st. inflöde och 1 st. utflöde.

FÖR KOMBIDRIFT ALT. 1



Handdukstork LÄCKÖ i krom (LKC0860)
+ NH-ventil (NK1) + kromad elpatron 300W (PK3).

Med en elpatron och en NH-ventil på respektive sida kan man njuta av varma och torra handdukar hela året. När det inte är eldningssäsong används elanslutningen. Idealisk när man skall byta ut ett befintligt element mot en handdukstork då rören oftast kommer från golvet med 40 mm avstånd.

FÖR KOMBIDRIFT ALT. 2



Handdukstork LÄCKÖ i krom (LKC0860)
+ T-rör (TC1) + ventil-set vinkel (VK7)
+ kromad elpatron 300W (PK3).

Den elegantaste lösningen vid vägganslutning. När det inte är eldningssäsong används elanslutningen. OBS! c/c-måttet för vägganslutning är inte detsamma som vid anslutning till centralvärme.


FÖR ELANSLUTNING



Handdukstork LÄCKÖ i krom (LKC0860).
Fabriksfylld med vätska och monterad med elpatron
heter den LKE0860.

Monterad med en elpatron kan handduktorken användas oavhängigt av centralvärmesystemet. Radiatorn är vätskefylld från fabrik, har strömbrytare och steglös termostat som reglerar vätskans temperatur. Elpatronerna finns i vitt, krom och borstat i effekterna 300W och 600W. De kromade och borstade finns även i 150W.

FÖR ELANSLUTNING



Handdukstork LÄCKÖ i rostfritt (LRC0860).
Fabriksfylld med vätska och monterad med borstad
elpatron heter den LRE0860.

Monterad med en elpatron kan handduktorken användas oavhängigt av centralvärmesystemet. Radiatorn är vätskefylld från fabrik, har strömbrytare och steglös termostat som reglerar vätskans temperatur. Elpatronerna finns i vitt, krom och borstat i effekterna 300W och 600W. De kromade och borstade finns även i 150W.

FÖR RADIATORKRETS ELLER VARMVATTENCIRKULATION (VVC)



Handdukstork LÄCKÖ i rostfritt (LRC0860)
+ borstad NH-ventil för VVC (SK10).

Endast handdukstorkar i rostfritt (SOLLIDEN och LÄCKÖ) går att koppla på VVC. För VVC-anslutning skall SK8, SK9 eller SK10 användas. Dessa kan ej stängas helt för att eliminera risken för legionellbakterier. För inkoppling på radiatorkrets, använd SK5, SK6 eller SK7. Alla SK-ventiler är borstade.

VANLIGA FRÅGOR OCH SVAR:

Fråga:

Hur gör jag om jag vill ha kombidrift (vatten + el)?

Svar: Det finns två alternativ.

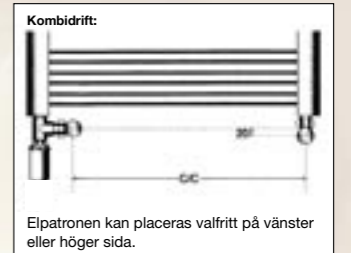
Alt. 1: Välj önskad handdukstork, välj en NH-ventil (NK1) eller en VBB-ventil (VK1) och en passande elpatron. Ventilen kopplas i ena sidan och elpatronen i den andra sidan.

Alt. 2: Välj önskad handdukstork, välj till en passande elpatron, ett T-rör (TC1) och lämpliga ventiler, t ex SK6/VK6 för utanpåliggande rör, SK7/VK7 för rör ut från vägg (se bilderna för kombidrift på detta uppslag). Vid vägganslutning av kombidrift alt. 2

– OBS! c/c-måttet för röranslutningen är inte detsamma som anslutning till centralvärme.

Fråga: Vad är c/c-måttet i kombialternativ 2 vid vägganslutning?

Svar: Ta c/c-måttet av aktuell handdukstork och minska talet med 67 mm så får du det nya c/c-måttet. Då ena ventilen går åt sidan från T-röret och den andra nedåt så får man även en höjdskillnad på 20 mm. Se skiss nedan.



Fråga: Går det att koppla handdukstorkarna till VVC? (varmvattencirkulation).

Svar: Då färskvatten är syrerikt kommer vanliga handdukstorkar att rosta från insidan. Våra rostfria modeller av Solliden och Läckö kan däremot anslutas till VVC.

Fråga: Ingår ventiler?

Svar: Nej, dom säljs separat under tillbehör.

Fråga: Vilken ventil passar till ettrörssystem?

Svar: NH-ventilerna och VBB-ventilen passar till både ettrör- och tvårörssystem. Övriga ventiler passar till tvårörssystem.

Fråga: Hur lång är leveranstiden?

Svar: 1 vecka.

TEKNISKA SPECIFIKATIONER

Modellerna i denna broschyr är för centralvärme, kombidrift eller enbart elanslutning. Dom rostfria modellerna kan även kopplas till varmvatten-cirkulation (VVC).

NORDHEM handduktorkar är tillverkade av de bästa materialen. De är noggrant bearbetade och färdigställda vid trycktest på 10 bar / 110°C. För rostfria modeller 15 bar / 110°C. Handduktorkarna finns förkromat, rostfritt och i elektrostatiskt ugnslackerad epoxy-lack. De lackeras vid 230°C i vitt, RAL 9003 (vitare än RAL 9010).

Den stränga kvalitetskontrollen säkerställer högsta standard för varje enskild produkt. Vi lämnar 5 års fabriktions- och materialfölggaranti på NORDHEM designermodeller av handduktorkar, under förutsättning att de har installerats korrekt.

På elpatroner lämnar vi 2 års garanti.



VÅRA ROSTFRIA MODELLER

NORDHEMS exklusiva serie handduktorkar i borstat rostfritt stål (SOLLIDEN och LÄCKÖ) utgör själva måttstocken för begreppen elegans, tidlös skönhet och jämn skön värme i varje badrum, gästtoalett eller kök. Förutom den exklusiva känslan är rostfritt stål ett beständigt, vackert och miljövänligt material med lång livslängd och unika egenskaper som kräver minimalt med underhåll. Dessa handduktorkar är även anpassade för bostäder med varmvattencirkulation (VVC). Alla dessa egenskaper förenas i NORDHEMS serie i borstat rostfritt stål.

ALLMÄNT

- Priserna inkluderar upphängningsbeslag, bultar, pluggar, blindpluggar och avluftningsventil, men är utan ventiler (se tillbehör).
- Värmeeffekten i centralvärme är angivet i dt50.
- Elpatron monteras som standard på höger sida - kan dock beställas (utan pristillägg) för montering på vänster sida.
- Alla vita, kromade och rostfria modeller lagerförs.
- Elpatronen har steglös elektronisk termostat och strömbrytare som styr vattentemperaturen. Kopplingsklass IP54 och CE-godkänd.
- Alla elmodeller levereras fabriksfyllda med vätska och är monteringsklara.

TILLBEHÖR



Handdukskrok

Praktisk krok som utökar användningsmöjligheterna med handduktorken. Till handdukar, badrockar, kökshanddukar mm. Passar till Sofiero, Borgholm och Drottningholm. Finns i vitt och krom.



Handduksstång

Elegant lösning som gör det möjligt att få ännu fler torra, varma handdukar. Finns till Sofiero, Borgholm och Drottningholm. Handduksstången finns i både vitt och krom.



SOFIERO (vit / krom, rak modell) – TEKNISKA SPECIFIKATIONER

Färg / yta	Art.nr.	Mått (HxB mm)	rör-rör (C/C) (mm)	Effekt W (dt50)	Pris kr exkl. moms	Pris kr. inkl. 25% moms
Centralvärme - grundversion						
Vit	SVC0640	650x400	358	297	1 101:-	1 376:-
Vit	SVC0850	790x480	439	352	1 577:-	1 971:-
Vit	SVC0860	790x600	555	478	1 826:-	2 283:-
Vit	SVC0875	790x750	708	578	2 066:-	2 583:-
Vit	SVC1250	1210x480	439	500	2 130:-	2 663:-
Vit	SVC1260	1210x600	555	762	2 353:-	2 941:-
Vit	SVC1275	1210x750	708	932	2 606:-	3 257:-
Vit	SVC1750	1690x480	439	799	2 909:-	3 636:-
Vit	SVC1760	1690x600	555	1035	3 014:-	3 768:-
Vit	SVC1775	1690x750	708	1279	3 154:-	3 943:-

Elanslutning		(Levereras monteringsklar med steglös elpatron samt fabriksfylld med vätska)				
Vit	SVE0640	*780x400		300	2 886:-	3 608:-
Vit	SVE0850	*920x480		300	3 362:-	4 203:-
Vit	SVE0860	*920x600		300	3 611:-	4 514:-
Vit	SVE0875	*920x750		600	3 852:-	4 815:-
Vit	SVE1250	*1340x480		300	3 915:-	4 894:-
Vit	SVE1260	*1340x600		600	4 138:-	5 173:-
Vit	SVE1275	*1340x750		600	4 391:-	5 489:-
Vit	SVE1750	*1820x480		600	4 948:-	6 185:-
Vit	SVE1760	*1820x600		600	5 048:-	6 310:-
Vit	SVE1775	*1820x750		600	5 175:-	6 469:-

Centralvärme - grundversion						
Krom	SKC0640	650x400	358	297	1 990:-	2 488:-
Krom	SKC0850	790x480	439	352	3 036:-	3 795:-
Krom	SKC0860	790x600	555	478	3 281:-	4 101:-
Krom	SKC0875	790x750	708	578	3 820:-	4 775:-
Krom	SKC1250	1210x480	439	580	3 988:-	4 985:-
Krom	SKC1260	1210x600	555	762	4 188:-	5 235:-
Krom	SKC1275	1210x750	708	932	4 917:-	6 146:-
Krom	SKC1750	1690x480	439	799	5 208:-	6 510:-
Krom	SKC1760	1690x600	555	1035	5 429:-	6 786:-
Krom	SKC1775	1690x750	708	1279	5 733:-	7 166:-

Elanslutning		(Levereras monteringsklar med steglös elpatron samt fabriksfylld med vätska)				
Krom	SKE0640	*780x400		150	3 775:-	4 719:-
Krom	SKE0850	*920x480		300	4 821:-	6 026:-
Krom	SKE0860	*920x600		300	5 067:-	6 334:-
Krom	SKE0875	*920x750		600	5 605:-	7 006:-
Krom	SKE1250	*1340x480		300	5 773:-	7 216:-
Krom	SKE1260	*1340x600		600	5 973:-	7 466:-
Krom	SKE1275	*1340x750		600	6 702:-	8 378:-
Krom	SKE1750	*1820x480		600	7 191:-	8 989:-
Krom	SKE1760	*1820x600		600	7 413:-	9 266:-
Krom	SKE1775	*1820x750		600	7 718:-	9 648:-

* Total höjd inkl. elpatron



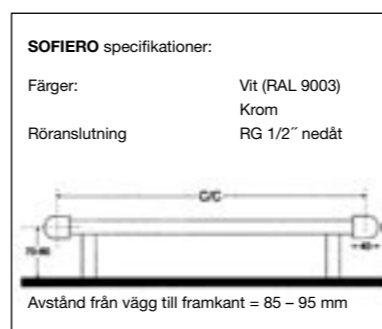
SVC08



SVC12



SVC17





BORGHOLM (vit / krom, välvd modell) – TEKNISKA SPECIFIKATIONER

Färg / yta	Art.nr.	Mått (HxB mm)	rör-rör (C/C) (mm)	Effekt W (dt50)	Pris kr exkl. moms	Pris kr. inkl. 25% moms
Centralvärme - grundversion						
Vit	BVC1045	940x450	415	483	2 098:-	2 623:-
Vit	BVC1060	940x600	559	619	2 202:-	2 753:-
Vit	BVC1075	940x750	712	753	2 447:-	3 059:-
Vit	BVC1345	1290x450	415	654	2 674:-	3 343:-
Vit	BVC1360	1290x600	559	838	2 900:-	3 625:-
Vit	BVC1375	1290x750	712	1020	3 109:-	3 886:-
Vit	BVC1745	1640x450	415	823	3 063:-	3 829:-
Vit	BVC1760	1640x600	559	1053	3 218:-	4 023:-
Vit	BVC1775	1640x750	712	1283	3 575:-	4 469:-

Elanslutning		(Levereras monteringsklar med steglös elpatron samt fabriksfylld med vätska)				
Vit	BVE1045	*1060x450	300	3 883:-	4 854:-	
Vit	BVE1060	*1060x600	300	3 988:-	4 985:-	
Vit	BVE1075	*1060x750	600	4 233:-	5 292:-	
Vit	BVE1345	*1410x450	300	4 459:-	5 574:-	
Vit	BVE1360	*1410x600	600	4 685:-	5 856:-	
Vit	BVE1375	*1410x750	600	4 895:-	6 119:-	
Vit	BVE1745	*1760x450	600	5 049:-	6 311:-	
Vit	BVE1760	*1760x600	600	5 203:-	6 504:-	
Vit	BVE1775	*1760x750	600	5 560:-	6 950:-	

Centralvärme - grundversion						
Krom	BKC1045	940x450	415	483	3 988:-	4 985:-
Krom	BKC1060	940x600	559	619	4 464:-	5 580:-
Krom	BKC1075	940x750	712	753	4 885:-	6 106:-
Krom	BKC1345	1290x450	415	654	5 093:-	6 366:-
Krom	BKC1360	1290x600	559	838	5 937:-	7 421:-
Krom	BKC1375	1290x750	712	1020	6 273:-	7 841:-
Krom	BKC1745	1640x450	415	823	6 313:-	7 891:-
Krom	BKC1760	1640x600	559	1053	6 644:-	8 305:-
Krom	BKC1775	1640x750	712	1283	7 025:-	8 781:-

Elanslutning		(Levereras monteringsklar med steglös elpatron samt fabriksfylld med vätska)				
Krom	BKE1045	*1060x450	300	5 774:-	7 218:-	
Krom	BKE1060	*1060x600	300	6 250:-	7 813:-	
Krom	BKE1075	*1060x750	600	6 670:-	8 338:-	
Krom	BKE1345	*1410x450	300	7 100:-	8 875:-	
Krom	BKE1360	*1410x600	600	7 723:-	9 654:-	
Krom	BKE1375	*1410x750	600	8 058:-	10 073:-	
Krom	BKE1745	*1760x450	600	8 297:-	10 371:-	
Krom	BKE1760	*1760x600	600	8 629:-	10 786:-	
Krom	BKE1775	*1760x750	600	9 009:-	11 261:-	

* Total höjd inkl. elpatron

DROTTNINGHOLM (krom / satin, välvd modell) – TEKNISKA SPECIFIKATIONER

Färg / yta	Art.nr.	Mått (HxB mm)	**) rör-rör (C/C) (mm)	Effekt W (dt50)	Pris kr exkl. moms	Pris kr. inkl. 25% moms
Centralvärme - grundversion						
Krom	DKC0945	940x450	415	370	5 292:-	6 615:-
Krom	DKC0960	940x600	560	467	5 552:-	6 940:-
Krom	DKC0975	940x750	712	563	5 739:-	7 174:-
Krom	DKC1345	1290x450	415	500	6 040:-	7 550:-
Krom	DKC1360	1290x600	560	630	6 380:-	7 975:-
Krom	DKC1375	1290x750	712	760	6 820:-	8 525:-
Krom	DKC1645	1640x450	415	627	7 050:-	8 813:-
Krom	DKC1660	1640x600	560	791	7 353:-	9 191:-
Krom	DKC1675	1640x750	712	954	8 002:-	10 003:-

Elanslutning		(Levereras monteringsklar med steglös elpatron samt fabriksfylld med vätska)				
Krom	DKE0945	*1060x450	300	6 941:-	8 676:-	
Krom	DKE0960	*1060x600	300	7 234:-	9 043:-	
Krom	DKE0975	*1060x750	300	7 421:-	9 276:-	
Krom	DKE1345	*1410x450	300	7 722:-	9 653:-	
Krom	DKE1360	*1410x600	300	8 068:-	10 085:-	
Krom	DKE1375	*1410x750	600	8 501:-	10 626:-	
Krom	DKE1645	*1760x450	600	8 732:-	10 915:-	
Krom	DKE1660	*1760x600	600	9 035:-	11 294:-	
Krom	DKE1675	*1760x750	600	9 684:-	12 105:-	

Centralvärme - grundversion						
Satin	DSC0945	940x450	415	370	6 086:-	7 608:-
Satin	DSC0960	940x600	560	467	6 385:-	7 981:-
Satin	DSC1360	1290x600	560	630	7 337:-	9 171:-

Elanslutning		(Levereras monteringsklar med steglös borstad elpatron samt fabriksfylld med vätska)				
Satin	DSE0945	*1060x450	300	7 735:-	9 669:-	
Satin	DSE0960	*1060x600	300	8 067:-	10 084:-	
Satin	DSE1360	*1410x600	300	9 019:-	11 274:-	

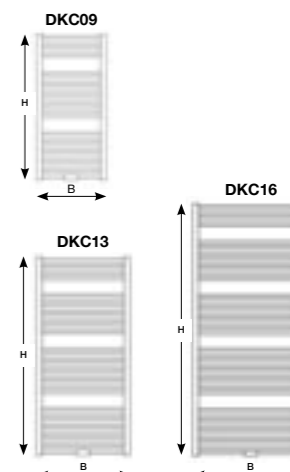
SOLLIDEN (krom / rostfritt, rak modell) – TEKNISKA SPECIFIKATIONER

Färg / yta	Art.nr.	Mått (HxB mm)	rör-rör (C/C) (mm)	Effekt W (dt50)	Pris kr exkl. moms	Pris kr. inkl. 25% moms
Centralvärme - grundversion (OBS - ej för VVC)						
Krom	ZKC0650	580x500	468	135	2 880:-	3 600:-
Krom	ZKC0850	790x500	468	185	3 639:-	4 549:-
Krom	ZKC0860	790x600	568	228	4 174:-	5 218:-
Krom	ZKC1250	1210x500	468	250	5 115:-	6 394:-
Krom	ZKC1260	1210x600	568	342	5 622:-	7 028:-



Elanslutning		(Levereras monteringsklar med steglös elpatron samt fabriksfylld med vätska)				
Krom	ZKE0650	*700x500	-	150	4 665:-	5 831:-
Krom	ZKE0850	*910x500	-	150	5 424:-	6 780:-
Krom	ZKE0860	*910x600	-	150	5 958:-	7 448:-
Krom	ZKE1250	*1330x500	-	300	6 899:-	8 624:-
Krom	ZKE1260	*1330x600	-	300	7 406:-	9 258:-

Centralvärme / varmvattencirkulation (VVC) - grundversion						
Rostfritt	ZRC0650	580x500	468	135	4 537:-	5 671:-
Rostfritt	ZRC0850	790x500	468	185	5 510:-	6 888:-
Rostfritt	ZRC0860	790x600	568	228	6 406:-	8 008:-
Rostfritt	ZRC1250	1210x500	468	250	8 087:-	10 109:-
Rostfritt	ZRC1260	1210x600	568	342	8 811:-	11 014:-


Elanslutning		(Levereras monteringsklar med steglös borstad elpatron samt fabriksfylld med vätska)				
Rostfritt	ZRE0650	*700x500	-	150	6 322:-	7 903:-
Rostfritt	ZRE0850	*910x500	-	150	7 295:-	9 119:-
Rostfritt	ZRE0860	*910x600	-	150	8 191:-	10 239:-
Rostfritt	ZRE1250	*1330x500	-	300	9 873:-	12 341:-
Rostfritt	ZRE1260	*1330x600	-	300	10 596:-	13 245:-



* Total höjd inkl. elpatron
** 50 mm när center anslutningen används.



* Total höjd inkl. elpatron



BORGHOLM specifikationer:

Färger: Vit (RAL 9003), Krom
Röranslutning RG 1/2" nedåt

Avstånd från vägg till framkant:
450 mm bred = 100 – 115 mm
600 mm bred = 125 – 135 mm
750 mm bred = 155 – 170 mm

DROTTNINGHOLM specifikationer:

Färger: Krom, Satin
Röranslutning RG 1/2" nedåt

Avstånd från vägg till framkant:
450 mm bred = 100 – 115 mm
600 mm bred = 125 – 135 mm
750 mm bred = 155 – 170 mm

SOLLIDEN specifikationer:

Färger: Krom, borstad rostfritt
Röranslutning RG 1/2" nedåt

Avstånd från vägg till framkant: 78 – 90 mm



LÄCKÖ (krom / rostfritt, välvd modell) – TEKNISKA SPECIFIKATIONER

Färg / yta	Art.nr.	Mått (HxB mm)	rör-rör (C/C) (mm)	Effekt W (dt50)	Pris kr exkl. moms	Pris kr. inkl. 25% moms
------------	---------	---------------	--------------------	-----------------	--------------------	-------------------------

Centralvärme – grundversion (OBS! ej för VVC)

Krom	LKC0850	790x500	468	195	4 202:-	5 253:-
Krom	LKC0860	790x600	568	240	4 678:-	5 848:-
Krom	LKC1250	1210x500	468	293	5 557:-	6 946:-
Krom	LKC1260	1210x600	568	360	5 980:-	7 475:-

Elanslutning (Levereras monteringsklar med steglös elpatron samt fabriksfylld med vätska)

Krom	LKE0850	*910x500	–	150	5 987:-	7 484:-
Krom	LKE0860	*910x600	–	150	6 463:-	8 079:-
Krom	LKE1250	*1330x500	–	300	7 342:-	9 178:-
Krom	LKE1260	*1330x600	–	300	7 765:-	9 706:-

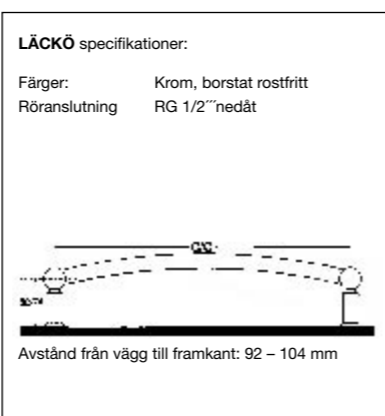
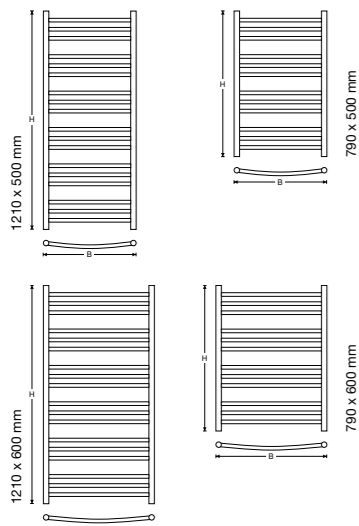
Centralvärme / varmvattencirkulation (VVC) - grundversion

Rostfritt	LRC0850	790x500	468	195	6 379:-	7 974:-
Rostfritt	LRC0860	790x600	568	240	7 152:-	8 940:-
Rostfritt	LRC1250	1210x500	468	293	8 744:-	10 930:-
Rostfritt	LRC1260	1210x600	568	360	9 181:-	11 476:-

Elanslutning (Levereras monteringsklar med steglös borstad elpatron samt fabriksfylld med vätska)

Rostfritt	LRE0850	*910x500	–	150	8 164:-	10 205:-
Rostfritt	LRE0860	*910x600	–	150	8 937:-	11 171:-
Rostfritt	LRE1250	*1330x500	–	300	10 529:-	13 161:-
Rostfritt	LRE1260	*1330x600	–	300	10 966:-	13 708:-

* Total höjd inkl. elpatron



TILLBEHÖR – TEKNISKA SPECIFIKATIONER

Produkt	Färg / yta	Anslutning	Art nr.	Passar till:	Pris kr exkl. moms	Pris kr. inkl. 25% moms
---------	------------	------------	---------	--------------	--------------------	-------------------------

Ventiler, termostater mm. (Ventil-set = 1 st inflöde, 1 st utflöde)

NH-ventil, manuell	Krom	RG 1/2" / 1/2" utvändig	NK1	Alla modeller	778:-	973:-
NH-ventil, termostat	Krom	RG 1/2" / 1/2" utvändig	NK2	Alla modeller	1060:-	1325:-
VBB-ventil	Förnicklad	RG 1/2" / 1/2" utvändig	VK1	Alla modeller (ej VVC)	565:-	706:-
Ventil-set, rak	Krom	RG 1/2" / 1/2" invändig	VK6	Vita och kromade modeller	665:-	831:-
Ventil-set, vinkel	Krom	RG 1/2" / 1/2" invändig	VK7	Vita och kromade modeller	688:-	860:-
Termostat ventil-set vinkel	Krom	RG 1/2" / 1/2" invändig	VK10	Vita och kromade modeller	869:-	1 086:-
Termostat ventil-set rak	Krom	RG 1/2" / 1/2" invändig	VK11	Vita och kromade modeller	869:-	1 086:-
NH-ventil, manuell	Borstad	RG 1/2" / 1/2" utvändig	SK5	För rostfria modeller	833:-	1 041:-
Ventil-set, rak	Borstad	RG 1/2" / 1/2" invändig	SK6	För rostfria modeller	782:-	978:-
Ventil-set, vinkel	Borstad	RG 1/2" / 1/2" invändig	SK7	För rostfria modeller	782:-	978:-
Ventil-set, rak För VVC.	Borstad	RG 1/2" / 1/2" invändig	SK8	För rostfria modeller	792:-	990:-
Ventil-set, vinkel För VVC.	Borstad	RG 1/2" / 1/2" invändig	SK9	För rostfria modeller	792:-	990:-
NH-ventil, manuell För VVC.	Borstad	RG 1/2" / 1/2" utvändig	SK10	För rostfria modeller	859:-	1 074:-
50 mm ventil Manuell	Krom	RG 1/2" / 15 mm	DK1	Drottningholm	811:-	1014:-
Dubbel anslutning, kromad ventil för 50 mm anslutning med manuell ratt.						
50 mm ventil Termostat	Krom	RG 1/2" / 15mm	DK2	Drottningholm	1 143:-	1 429:-
Dubbel anslutning, kromad ventil för 50 mm anslutning med termostat.						

Elpatroner och tillbehör

Elpatron*	Vit	230V, 300W	PV3	300W modeller	841:-	1 051:-
Elpatron*	Vit	230V, 600W	PV6	600W modeller	1 001:-	1 251:-
Elpatron*	Krom	230V, 150W	PK1	150W modeller	886:-	1 108:-
Elpatron*	Krom	230V, 300W	PK3	300W modeller	976:-	1 220:-
Elpatron*	Krom	230V, 600W	PK6	600W modeller	1 137:-	1 421:-
Elpatron*	Borstad	230V, 150W	PS1	150W modeller	962:-	1 203:-
Elpatron*	Borstad	230V, 300W	PS3	300W modeller	1 051:-	1 314:-
T-rör	Krom	RG 1/2"	TC1	Alla kombimodeller alt. 2	135:-	169:-

* Elpatron med steglös termostat och strömbrytare

TILLBEHÖR – TEKNISKA SPECIFIKATIONER

Produkt	Färg / yta	Art nr.	Passar till:	Pris kr exkl. moms	Pris kr. inkl. 25% moms
Handduksstång	Vit	VS1	Sofiero 480 mm bred	330:-	413:-
	Vit	VS2	Sofiero 600 mm bred	340:-	425:-
	Vit	VS3	Sofiero 750 mm bred	348:-	435:-
	Vit	VB1	Borgholm & Drottningholm 450 mm bred	358:-	448:-
	Vit	VB2	Borgholm & Drottningholm 600 mm bred	366:-	458:-
	Vit	VB3	Borgholm & Drottningholm 750 mm bred	376:-	470:-
	Krom	KS1	Sofiero 480 mm bred	570:-	713:-
	Krom	KS2	Sofiero 600 mm bred	585:-	731:-
	Krom	KS3	Sofiero 750 mm bred	597:-	746:-
	Krom	KB1	Borgholm & Drottningholm 450 mm bred	612:-	765:-
Handdukskrok	Vit	RV1	Sofiero, Borgholm & Drottningholm	163:-	204:-
	Krom	RK1	Sofiero, Borgholm & Drottningholm	276:-	345:-